Heeft u schimmel in huis?

Maak de plekken dan schoon met soda. U kunt dit kopen bij de supermarkt of drogist. Pas als de schimmel helemaal weg is, kunt u eroverheen schilderen met speciale (schimmelwerende) verf.





Stap 1.
Doe 3-5 eetlepels soda in een halve emmer heet water.



Stap 2.
Poets het zwarte schimmel-plekje goed weg met een spons of doekje met sodawater.



Stap 3.
Laat dit 15 minuten intrekken.



Stap 4.
Spoel de plek met heet water schoon.



Stap 5.
Vul een halve emmer met schoon heet water en doe daar een beetje groene zeep in.



Stap 6.
Behandel hiermee de plek die u net met soda heeft schoongemaakt. Zo gaat de schimmel dood en groeit die niet verder.

Ventileert u goed en lucht u elke dag? En blijft u toch nog last houden van vocht en schimmel in huis? Neem dan contact met ons op. Dan bekijken we of we iets voor u kunnen betekenen.

welbions
Thuis in Borne en Hengelo

Bezoekadres: Paul Krugerstraat 44, Hengelo
Stationsstraat 12, Borne
Postadres: Postbus 430, 7550 AK Hengelo

Telefoon: 074 24 68 300
WhatsApp: 06 51 04 26 42
E-mail: klantenservice@welbions.nl
Website: www.welbions.nl

welbions
Thuis in Borne en Hengelo

Voorkom vocht en schimmel in huis:

ventileer!

Wist u dat er elke dag 10 tot 15 liter vocht in uw huis komt?





Dit vocht komt vrij door ademen en zweten, door de planten in huis en door eten koken, afwassen en douchen.

Zonder dat we het merken, komt er heel veel vocht in ons huis. Al dat vocht kan zorgen voor vochtplekken en schimmel in huis. En dat is niet gezond. Ook kost het veel energie - en dus meer geld - om een vochtig huis te verwarmen.



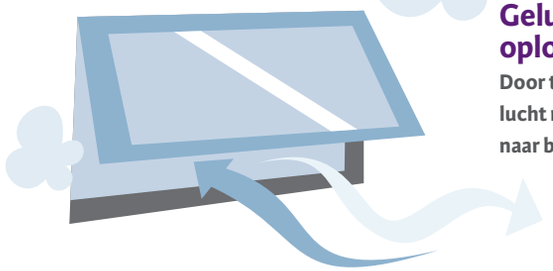

Gelukkig is er een oplossing: ventileren

Door te ventileren kan vochtige lucht naar buiten en frisse lucht naar binnen.

Het verschil tussen ventileren en luchten

Ventileren is niet hetzelfde als luchten. Ventileren betekent dat er altijd frisse lucht naar binnen kan en dat de vochtige lucht steeds naar buiten gaat.

Luchten is even de ramen en deuren wijd openzetten. Dit helpt bijvoorbeeld om snel een vieze lucht kwijt te raken. Als u het raam of de deur weer dicht doet, komt er geen frisse lucht meer binnen. Daarom is altijd ventileren beter dan af en toe luchten.



Waarom is 24 uur per dag ventileren belangrijk?



Vocht kan zorgen voor vochtplekken en schimmel in huis.



Schimmel en vocht in huis is niet gezond.



Het kost veel energie - en dus meer geld - om een vochtig huis te verwarmen.

Natuurlijke ventilatie

Heeft u geen ventilatie met een motor? Zet dan alle ventilatieroosters in huis 24 uur per dag open. Ook in de winter. Verder is het belangrijk om elke dag minstens 15 minuten een raam open te zetten in ruimtes waar u veel bent.

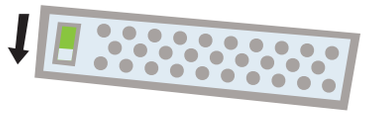

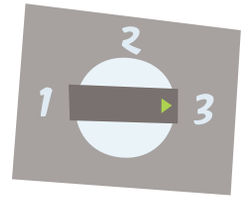

Ventilatie met een motor

Heeft u thuis ventilatie met een motor? Dan wordt de vuile lucht vanzelf naar buiten gezogen. Maar om schone lucht binnen te krijgen, moeten de ventilatieroosters altijd openstaan. Gaat u koken, douchen of afwassen? Zet de mechanische ventilatie dan op de hoogste stand.

Wat kunt u zelf doen?



Zet alle ventilatieroosters in huis 24 uur per dag open. Doordat er frisse lucht naar binnen kan stromen, is de lucht in huis een stuk gezonder.



Ventileren alleen is niet genoeg. Daarom is het belangrijk om iedere dag minstens 15 minuten een raam open te zetten in ruimtes waar u veel bent.



Zet tijdens het koken de afzuigkap op de hoogste stand Als u mechanische ventilatie (met een motor) heeft, zet die dan minstens op stand 3. En houd de deksels op de pannen. Heeft u geen afzuigkap in de keuken? Koop er dan één.



Verwarm uw huis overdag op 19 of 20 graden. Heeft u een cv-ketel? Als u gaat slapen of als u niet thuis bent, kan de verwarming lager. Maar niet lager dan 15 graden. Als het te koud is in huis, kunt u ook problemen met vocht krijgen.



Zet tijdens het douchen de mechanische ventilatie op de hoogste stand. Zeker tot een uur na het douchen. En houd de deur van de badkamer gesloten. Als u klaar bent, zet dan 20 minuten een raampje open als dat kan en laat de deur dicht. Veeg met een trekker de wanden en de vloer droog.



Veel mensen in huis betekent meer vocht. **Zet daarom even een raam open als u bezoek hebt gehad.**

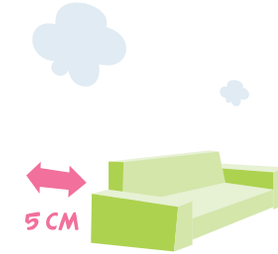

Zet alle meubels in huis minstens 5 cm van de muur af. Zo kan de frisse lucht overal goed langs.



Droog de was zoveel mogelijk buiten. Ook in de winter.